

Espaces de rangement pratique et de socialisation spontanée

Capacity est une gamme flexible et polyvalente de modules de rangement qui s'adaptent facilement à différents types d'espaces de travail et d'intérieurs. Les différents meubles de rangement, penderies et modules offrent des solutions pour tous les types de rangement personnels ou partagés. Les banquettes alcôves et les modules d'assise offrent des espaces sociaux où l'on peut s'asseoir pour spontanément entamer une discussion ou se retrouver avec un collègue. Différentes fonctionnalités peuvent ainsi être mises à disposition dans un même espace.

Un mobilier idéal pour les entrées du personnel, les zones d'accueil, les salles de réunion ou pour la division de l'espace dans les bureaux en open space. Les modules sont disponibles en plusieurs tailles et finitions. Ils peuvent être combinés à différents types de mobiliers d'intérieur selon la fonctionnalité requise. Il s'agit d'une solution durable et adaptable qui peut être reconfigurée en fonction de l'évolution des besoins. Vous pouvez ajouter ou retirer des modules, déplacer des étagères ou opter pour des portes plus grandes ou plus petites. Les modules s'adaptent et s'alignent les uns avec les autres, quelle que soit leur combinaison ou leur position. Ils peuvent également être combinés à des jardinières Grow pour ajouter des plantes dans les bureaux et ainsi améliorer le bien-être. Cette gamme propose plusieurs types de serrures, depuis les serrures cylindriques et serrures à combinaison jusqu'aux serrures qui s'ouvrent au moyen de cartes RFID.

Capacity est disponible dans un large choix de designs et de finitions. Choisissez parmi toutes sortes de couleurs de placages bois et de stratifiés ou de portes et panneaux de façade. Il est également possible de choisir des côtés et des plateaux supplémentaires dans le même matériau que les portes et les panneaux de façade afin d'obtenir un aspect cohérent. Les modules d'assise sont disponibles dans tous les tissus Kinnarps Colour Studio. La gamme est un choix durable, car elle est certifiée FSC®, labellisée Möbelfakta et conforme aux normes européennes en matière d'environnement et de qualité.

CERTIFICATS

Möbelfakta



EN 16121
EN 16139

DESIGNER
Kinnarps Studio

**PLUS
D'INFORMATIONS**
kinnarps.fr

Combinaisons



Versions

Modules de rangement personnel

| Hauteur, mm | Profondeur 500 mm | | | | | | | |
|--------------------|-------------------|--|--|--|--|--|--|--|
| 548 1M | | | | | | | | |
| 428 1M * | | | | | | | | |
| 977 2M | | | | | | | | |
| 857 2M * | | | | | | | | |
| 1405 3M | | | | | | | | |
| 1834 4M | | | | | | | | |

Porte/Voile de fond/Socle
 Meuble à chaussures
 Module d'assise

* Module combinable

Modules Combi

| Hauteur, mm | Profondeur 500 mm | | | |
|-------------------|-------------------|--|--|--|
| 548 1M | | | | |
| 1405 3M | | | | |
| 1834 4M | | | | |

1000
Module d'assise,
coussin inclus

1000
Banquette alcôve,
coussin inclus

Modules de penderie

| Hauteur, mm | Profondeur 500 mm | | | | |
|-------------------|-------------------|--|--|--|--|
| 548 1M | | | | | |
| 1405 3M | | | | | |
| 1834 4M | | | | | |

Fonctionnalités et options



CARCASSE ET SOCLE

La carcasse est blanche – l'intérieur clair du casier facilite le rangement. Le socle (120 mm) offre une bonne ergonomie, même avec les casiers les plus bas. Disponible avec vis de réglage pour sols irréguliers.




CASIER BAS PERSONNEL

Casier bas (largeur 40 et 50 cm). Peut accueillir des objets plus volumineux tels que des claviers, des sacs de sport et des casques. Peut être équipé d'une étagère.



CASIER PERSONNEL HAUT

Le casier haut (largeur 40 et 50 cm) est vendu en version standard avec une étagère de rangement amovible. Le casier offre de l'espace de rangement pour, par exemple, un bagage de cabine lorsque l'étagère est relevée ainsi que deux compartiments spacieux.



BANQUETTES ALCÔVES

La banquette alcôve est un excellent endroit pour passer des appels téléphoniques ou travailler temporairement. Elle possède une bonne hauteur d'assise et un coussin épais, avec des parois recouvertes de tissu. Tout le module est disponible en différentes combinaisons de couleurs et de matériaux.



MODULE D'ASSISE

Module assise individuel avec boîte de rangement. Choisissez le tissu KCS. Le module d'assise et la banquette alcôve peuvent être placés à l'une ou l'autre extrémité d'une combinaison dos à dos. Tout le module est disponible en différentes combinaisons de couleurs et de matériaux.



PANNEAU DE FAÇADE POUR MODULES DE SIÈGES/BANQUETTES ALCÔVES

Choisissez parmi trois options de panneaux de façade : avec un tiroir, une façade fixe ou une façade avec une ou deux prises électriques. Le dessous du tiroir est doté d'une poignée en retrait. Tous les panneaux de façade sont disponibles dans n'importe quel matériau.



COUSSIN SÉPARÉ SUR MODULES 1M

En plus des modules d'assise, il est possible d'ajouter un module de rangement 1M avec un coussin séparé (30 mm) pouvant servir de siège temporaire. Le coussin est disponible dans des largeurs de 80 et 100 cm.



PENDERIES

Penderies hautes pour ranger vêtements d'extérieur et chaussures. La penderie de 40 cm dispose d'une patère et celle de 80 cm d'une tringle à vêtements pouvant accueillir des cintres.




CASIER PENDERIE 2M

Le casier 2M est disponible en tant que penderie. Il comporte un crochet pour accrocher vos manteaux et vous pouvez acheter un tapis de fond en feutre en option pour y poser des chaussures. Peut être équipé de tous les types de serrures, y compris RFID.



TRINGLE À VÊTEMENTS ENTRE LES MODULES

Une tringle pour vêtements d'extérieurs peut être placée entre deux modules 4M pour y accrocher temporairement des manteaux. Disponible dans les largeurs 80 et 100 cm.




CASIERS COMPORTANT UN MEUBLE À CHAUSSURES

Le casier du bas des modules 3M et 4M comporte un espace ouvert de rangement pour les chaussures. Il est divisé par une étagère amovible avec des tapis en caoutchouc sur celle-ci et sur le fond.



MODULE COMBINABLE

Il est possible d'y empiler des modules 1M ou 2M supplémentaires sans socles lorsque l'espace au sol est insuffisant pour accueillir plus de casiers.




PANNEAUX EN OPTION

Choisissez entre divers panneaux latéraux et plateaux en option pour la carcasse blanche. Différents matériaux de panneaux de façade et des panneaux latéraux peuvent être choisis pour créer du dynamisme.



MONTAGE DOS À DOS

Les modules peuvent être montés dos à dos pour obtenir un meuble sûr et fonctionnel. Une façon élégante et simple de diviser l'espace d'une pièce.



COMBINEZ ET ASSOCIEZ LES COULEURS ET LES MATÉRIAUX

Il est possible de combiner et d'associer les couleurs et/ou les matériaux des portes dans le même module afin de personnaliser l'aspect.



PRISE ÉLECTRIQUE

Une prise de courant de 230 V ou une prise de chargeur USB A et USB C sont disponibles en option.




FENTE POUR LE COURRIER ET ÉTAGÈRE SUPPLÉMENTAIRE

Les modules (largeur 50 et 100 cm) peuvent être équipés d'une fente pour le courrier en haut du casier. Comprend une étagère pour séparer le courrier des autres contenus.



ÉTAGÈRE SUPPLÉMENTAIRE

Les casiers peuvent être équipés d'une étagère supplémentaire pour créer deux compartiments dans le casier et ainsi obtenir un espace de rangement plus flexible. Modification ultérieure facile.



SERRURE RFID

Avec les serrures RFID, vous pouvez verrouiller et déverrouiller facilement votre casier au moyen d'une carte RFID standard (telle qu'une carte d'accès d'entreprise). Peut être programmé pour servir de casier personnel ou de casier pour les visiteurs.




SERRURE CYLINDRIQUE ET POIGNÉE

Serrure cylindrique avec clé. Peut être combiné avec la poignée 7. Deux clés sont fournies avec chaque serrure.



SERRURE À COMBINAISON

Serrure à combinaison avec code d'accès pour un usage personnel. Il est possible à la fois de commander une clé principale physique ou de réinitialiser un code oublié sur le dos de la serrure.




PUSH-TO-OPEN

Le système d'ouverture Push-to-open est disponible pour les meubles de rangement généraux ou ceux présents dans les différents services. Un système idéal si vous souhaitez obtenir le même aspect que les serrures cachées et éviter les poignées.



TAPIS EN FEUTRE ET CAOUTCHOUC

Les casiers comportant un espace intégré pour le rangement des chaussures sont équipés en standard d'un tapis en caoutchouc afin pouvoir accueillir des chaussures venant de l'extérieur toute l'année. Les penderies hautes sont équipées d'un tapis en feutre pour protéger le fond du meuble des saletés.



JARDINIÈRE GROW

Ajoutez des jardinières Grow pour verdir vos espaces de bureau. La jardinière comporte un élément en plastique étanche pour faciliter l'entretien des plantes.



AUTOCOLLANT NUMÉROTÉ

Autocollants auto-adhésifs pour un montage facile sur les portes. Disponibles en deux couleurs assorties à notre gamme KCS. Livrés prédécoupés sur des feuilles ajustées pour une application facile.

Couleurs et matériaux

La collection Kinnarps Colour Studio (KCS) propose des matériaux destinés aux bureaux, aux écoles et aux établissements de soins, en privilégiant la durabilité, la qualité et l'harmonie. Elle propose des matériaux attrayants dont la pertinence et la durabilité ont été testées et éprouvées dans différents types d'espaces. Dans cette large gamme, vous trouverez facilement l'esthétique et la fonctionnalité souhaitées. En effet, elle rassemble des éléments en bois, en métal et en plastique ainsi que des textiles, des couleurs et des motifs faciles à combiner les uns avec les autres et à intégrer harmonieusement avec votre décoration d'intérieur. Cette collection bien pensée donne une impression globale d'harmonie et de durabilité et vous permet de choisir les matériaux et les couleurs adaptés à l'espace et à l'activité prévus.

Façades et portes Choisissez entre divers placages, stratifiés ou couleurs de laque opaque.

Panneaux en option Choisissez entre divers placages, stratifiés ou choix de couleurs.

Châssis de casier Socle en bois. Divers choix de placages, stratifiés ou couleurs sont disponibles pour le panneau de la façade du socle.


Châssis du module d'assise et banquette alcôve Socle en bois. Choisissez entre divers placages, stratifiés ou couleurs.

Revêtements des cloisons des banquettes alcôves Choisissez parmi tous les tissus dans Kinnarps Colour Studio (KCS), à l'exception de Joy et du cuir. Vous pouvez choisir entre différents tissus pour le coussin d'assise de la banquette alcôve.

Coussins d'assise Choisissez parmi tous les tissus dans Kinnarps Colour Studio (KCS).

Pour plus d'informations sur les couleurs et les matériaux, veuillez consulter le site kinnarps.fr/kcs.

Stratifié



Placage bois

