

POLARIS







CONFORT ACOUSTIQUE ET ESPACES DE TRAVAIL INDIVIDUELS

Combinée à différentes versions de cloisonnettes, Polaris offre des espaces de travail individuels propices à la concentration, même dans un espace ouvert. La cloisonnette Prim contribue à un bon confort acoustique, un élément crucial dans les environnements de travail ouverts. Grâce à un support universel, d'autres gammes de cloisonnettes peuvent être utilisées afin de délimiter des espaces individuels. Pour ce faire, il suffit de placer les cloisonnettes entre les bureaux ou sur les côtés de chaque poste de travail.



UNE CONCEPTION ADAPTÉE AU PLUS GRAND NOMBRE ET TOTALEMENT PERSONNALISABLE

Polaris permet de combiner, en toute simplicité, une multitude de postes de travail pour chaque groupe de collaborateurs. Grâce au réglage en hauteur électrique, Polaris s'adapte à tous, et permet de personnaliser la hauteur de travail souhaitée. Elle combine un éventail d'options, une multitude de finitions, des plateaux de 1 200 mm à 2 000 mm et des fonctionnalités intelligentes, le tout afin de concevoir un poste de travail répondant à l'ensemble des besoins.

DESIGN: KINNARPS STUDIO

MODULARITÉ ET BIEN-ÊTRE

Chaque bureau de la gamme de bench Polaris est réglable en hauteur. D'un point de vue ergonomique, il est primordial de pouvoir varier de position tout au long de la journée de travail, en alternant entre une position assise et une position debout. L'utilisation du réglage en hauteur des bureaux assis/debout Polaris permet d'avoir une meilleure circulation sanguine et de prévenir les troubles musculosquelettiques (TMS). La facilité de réglage du bureau Polaris à la hauteur souhaitée offre également de nouvelles possibilités d'utilisations. Polaris, pour un travail dynamique et collaboratif. Un bureau réglable en hauteur vous permet également de positionner la surface de travail à la hauteur la plus confortable lorsque vous travaillez assis s'adaptant ainsi à toutes les morphologies et aux personnes à mobilité réduite.





UN AMÉNAGEMENT HARMONIEUX

Lorsque fonctionnalité et design sont les éléments les plus importants d'un aménagement, Polaris devient un choix évident. Polaris permet de créer un ensemble harmonieux de postes partagés, où chaque utilisateur peut ajuster individuellement son bureau, tout en conservant une esthétique épurée, les cloisons restant alignées en toutes circonstances. La gestion de câble intégrée, disponible en différentes finitions, offre une solution ordonnée et propre pour l'électrification du poste de travail.

ADAPTATION À TOUS LES ESPACES

Le système de liaison intelligente des bureaux Polaris permet de s'adapter aisément aux contraintes d'espace et à l'aménagement souhaité. Les différentes composantes de la gamme se combinent avec des cloisons et des accessoires afin de créer une solution globale bien pensée. Vous pouvez combiner à l'infini les différentes postes, individuels et bench, selon vos besoins et vous pouvez également optimiser l'espace en adaptant l'aménagement aux contraintes d'espaces ou du bâtiment (recoins, pilier, etc.). Les bureaux Polaris peuvent être connectés en rangée de postes individuels ou connectés en bench. En outre, elle est évolutive et personnalisable pour s'adapter aux besoins futurs.



FONCTIONNALITÉS ET OPTIONS



HAUTEUR RÉGLABLE

Les bureaux assis-debout Polaris sont réglables en hauteur à l'aide d'un moteur silencieux, offrant une large plage de réglage, pour des hauteurs de table comprises entre 635 mm et 1 285 mm. Ils comportent également une fonction anti-collision sécurisée destinée à prévenir les risques de blessures par écrasement et à couper l'alimentation électrique en cas de contact impromptu entre le bureau et divers objets.



PLATEAUX, CHÂSSIS ET PIÈTEMENTS

Des plateaux, stratifiés ou en placage bois, sont disponibles en plusieurs dimensions et finitions. Le piétement du bureau assis-debout ainsi que son châssis sont disponibles en noir, en blanc ou en gris aluminium. Afin de pallier les défauts de planéité du sol, les vérins de réglages intégrés et invisibles dans les pieds se règlent en toute simplicité.




BOÎTIER POWERBOX

Polaris est disponible en option avec un boîtier avec plusieurs connexions électriques, des prises réseau et, en option, des prises USB chargeurs, ainsi qu'une goulotte destinée à ranger les câbles superflus à l'abri des regards.



GOULOTTE INDIVIDUELLE

La goulotte individuelle de grande capacité, positionnée sous chaque bureau, permet de contenir l'ensemble des câbles et des connexions électriques dont vous souhaiteriez équiper le bureau. Elle est disponible en coloris blanc, noir ou gris aluminium. Facile à manipuler, le chemin de câbles est débrayable pour un accès aisé aux câbles.



GOULOTTE PARTAGÉE

Une goulotte partagée pour les bench est positionnée sur la structure du piétement. La solution offre un vaste espace de rangement pour les câbles, les multiprises et les adaptateurs, ainsi qu'un couvercle intégré pour plus de discrétion. Des découpes se situent aux extrémités pour dissimuler les câbles reliant les benches entre eux.



REMONTÉE DE CÂBLES VERTICALE

Une remontée de câbles alimente les câbles verticalement vers le bas jusqu'au boîtier de sortie de câbles au sol. Une option pratique pour la gestion verticale des câbles depuis le sol.



POSITION DE LA CLOISONNETTE

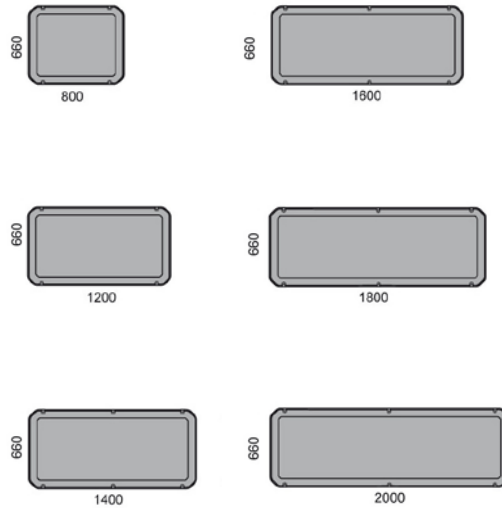
La cloisonnette Prim peut s'installer non seulement devant chaque poste de travail, mais également latéralement, entre les postes de travail, pour assurer un confort acoustique optimal et des espaces individuels pour se concentrer.



SUPPORT UNIVERSEL POUR AUTRES GAMMES DE CLOISONS

Un support universel est disponible en option pour fixer aisément d'autres gammes de cloisons.

Cloisonnette Prim




Fenice




LARGE CHOIX DE FINITIONS

Les plateaux et les structures métalliques des bureaux sont disponibles dans un large choix de finitions. Kinnarps propose un éventail de choix entre des placages élégants en chêne, en hêtre ou en bouleau et sept superbes stratifiés, complétés par des pieds de couleur noire, blanche ou gris aluminium.


Stratifié




Chêne




Hêtre



Bouleau



Chêne grisé



Chêne amouk




Gris clair



Blanc


Placage



Chêne




Hêtre



Bouleau




Chêne teinté blanc




Chêne teinté wengé


Métal



Blanc



Gris aluminium

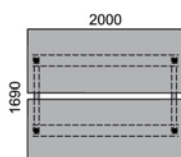
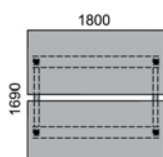
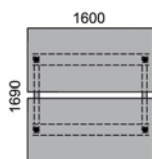
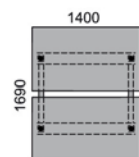
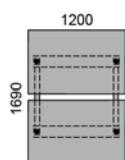


Noir

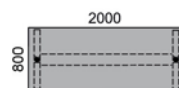
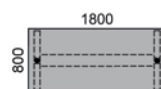
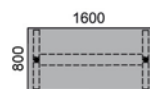
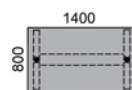
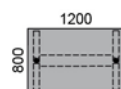
FOCUS SUR LE DÉVELOPPEMENT DURABLE

La gamme Polaris est fabriquée sur nos propres sites de production ; par conséquent, nous contrôlons l'intégralité de la chaîne de fabrication. Le processus de fabrication respecte les normes en matière d'économie d'énergie et de développement durable. Certaines finitions de plateau portent le label FSC® qui garantit que le bois provient de forêts certifiées et gérées de manière responsable.

Bench



Poste individuel



GAMME POLARIS

PLATEAU 23 mm, panneau de particules, plateau en stratifié (chêne, hêtre, bouleau, chêne grisé et amouk, gris clair, blanc) avec plateaux en placage bois (chêne, hêtre, bouleau, chêne teinté blanc et teinté wengé). **CHÂSSIS ET PIÉTEMENTS** Pieds avec finition de couleur gris aluminium, blanc ou noir, avec le réglage électrique en hauteur individuel (plage de hauteur de table : 635 mm – 1 285 mm). Structure de la même finition que les pieds.

OPTIONS (sélection) Découpe de plateau, goulottes, cache-câbles, boîtier d'alimentation, support d'unité centrale, support pour écran, prise électrique et chargeur pour téléphone portable. **DESIGN** : Kinnarps Studio. **ÉCHELLE** 1:100 **UNITÉ** mm.

